

Municipio de Tecomán, Colima



Informe de Disciplina Financiera Enero a Septiembre 2023 *1° AL 3° TRIMESTRE*



Municipio de Tecomán, Colima

CONTENIDO

Informes y Estados Financieros ●

Estado de Situación Financiera Detallado - LDF
Informe Analítico de la Deuda Pública y Otros Pasivos - LDF
Informe Analítico de Obligaciones Diferentes de Financiamientos - LDF
Balance Presupuestario - LDF

Estado Analítico de Ingresos ●

Estado Analítico de Ingresos Detallado - LDF

Estado Analítico del Presupuesto de Egresos ●

Estado Analítico del Ejercicio del Presupuesto de Egresos Detallado - LDF
(Clasificación por Objeto del Gasto)

Estado Analítico del Ejercicio del Presupuesto de Egresos Detallado - LDF
(Clasificación Administrativa)

Estado Analítico del Ejercicio del Presupuesto de Egresos Detallado - LDF
(Clasificación Funcional)

Estado Analítico del Ejercicio del Presupuesto de Egresos Detallado - LDF
(Clasificación de Servicios Personales por Categoría)

Proyecciones y Resultados de Ingresos y Egresos ●

Resultados de Ingresos - LDF
Resultados de Egresos - LDF

Estudios Actuariales ●


Informe sobre Estudios Actuariales - LDF

Guía de Cumplimiento ●

Guía de Cumplimiento - LDF

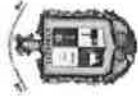
- **Informes y Estados Financieros**





MUNICIPIO DE TECOMAN, COL.
Sistema Integral de Contabilidad Gubernamental
ESTADO DE SITUACION FINANCIERA DETALLADO - LDF
AL 31 DE DICIEMBRE DE 2022 Y AL 30 DE SEPTIEMBRE DE 2023
(PESOS)

Concepto (c)	2023 (d)	31/Dic/2022 (e)	Concepto (c)	2023 (d)	31/Dic/2022 (e)
ACTIVO					
Activo Circulante					
a. Efectivo y Equivalentes (a=a1+a2+a3+a4+a5+a6+a7)	100,000,852.35	45,709,392.87	PASIVO		
a1) Efectivo	0.00	0.00	Activo Circulante		
a2) Bancos/Tesorería	99,999,440.35	45,707,990.87	a. Cuentas por Pagar a Corto Plazo	145,609,512.79	173,073,668.03
a3) Bancos/Dependencias y Otros	0.00	0.00	(e=a1+a2+a3+a4+a5+a6+a7+a8+a9)		
a4) Inversiones Temporales (Hasta 3 meses)	0.00	0.00	a1) Proveedores Personales por Pagar a Corto Plazo	13,430,332.87	13,988,799.30
a5) Fondos con Afectación Específica	0.00	0.00	a2) Proveedores por Pagar a Corto Plazo	15,537,521.60	12,258,480.93
a6) Depósitos de Fondos de Terceros en Garantía y/o Administración	1,412.00	1,412.00	a3) Contratistas por Obras Públicas por Pagar a Corto Plazo	10,392,159.37	14,801,355.59
a7) Otros Efectivos y Equivalentes	0.00	0.00	a4) Participaciones y Aportaciones por Pagar a Corto Plazo	20,609.00	20,609.00
b. Derechos a Recibir Efectivo o Equivalentes (b=b1+b2+b3+b4+b5+b6+b7)	35,277,164.03	37,389,896.65	a5) Transferencias Otorgadas por Pagar a Corto Plazo	2,009,136.52	1,850,499.00
b1) Inversiones Financieras de Corto Plazo	1,930,235.85	1,930,235.85	a6) Intereses, Comisiones y Otros Gastos de la Deuda Pública por Pagar a Corto Plazo	0.00	0.00
b2) Cuentas por Cobrar a Corto Plazo	1,007,293.55	1,011,245.66	a7) Retenciones y Contribuciones por Pagar a Corto Plazo	104,577,774.07	130,151,684.81
b3) Deudores Diversos por Cobrar a Corto Plazo	32,197,743.53	34,372,524.04	a8) Devoluciones de la Ley de Ingresos por Pagar a Corto Plazo	-360,300.04	0.00
b4) Ingresos por Recuperar a Corto Plazo	0.00	0.00	a9) Otras Cuentas por Pagar a Corto Plazo	2,279.40	2,279.40
b5) Deudores por Anticipos de la Tesorería a Corto Plazo	141,891.10	75,891.10	b. Documentos por Pagar a Corto Plazo (b=b1+b2+b3)	0.00	0.00
b6) Préstamos Otorgados a Corto Plazo	0.00	0.00	b1) Documentos Comerciales por Pagar a Corto Plazo	0.00	0.00
b7) Otros Derechos a Recibir Efectivo o Equivalentes a Corto Plazo	0.00	0.00	b2) Documentos con Contratistas por Obras Públicas por Pagar a Corto Plazo	0.00	0.00
c. Derechos a Recibir Bienes o Servicios (c=c1+c2+c3+c4+c5)	-276,951.36	33,117.62	b3) Otros Documentos por Pagar a Corto Plazo	0.00	0.00
c1) Anticipo a Proveedores por Adquisición de Bienes y Prestación de Servicios a Corto Plazo	33,117.62	33,117.62	c. Porción a Corto Plazo de la Deuda Pública a Largo Plazo (c=c1+c2)	12,554,946.22	25,561,840.84
c2) Anticipo a Proveedores por Adquisición de Bienes Inmuebles y Muebles a Corto Plazo	0.00	0.00	ct1) Porción a Corto Plazo de la Deuda Pública	12,554,946.22	25,561,840.84
c3) Anticipo a Proveedores por Adquisición de Bienes Intangibles a Corto Plazo	0.00	0.00	c2) Porción a Corto Plazo de Arrendamiento Financiero	0.00	0.00
c4) Anticipo a Contratistas por Obras Públicas a Corto Plazo	-310,068.98	0.00	d. Títulos y Valores a Corto Plazo	0.00	0.00
c5) Otros Derechos a Recibir Bienes o Servicios a Corto Plazo	0.00	0.00	e. Pasivos Diferidos a Corto Plazo (e=e1+e2+e3)	0.00	0.00
d. Inventarios (d=d1+d2+d3+d4+d5)	0.00	0.00	e1) Ingresos Cobrados por Adelantado a Corto Plazo	0.00	0.00
d1) Inventario de Mercancías para Venta	0.00	0.00	e2) Intereses Cobrados por Adelantado a Corto Plazo	0.00	0.00
d2) Inventario de Mercancías Terminadas	0.00	0.00	e3) Otros Pasivos Diferidos a Corto Plazo	0.00	0.00
d3) Inventario de Mercancías en Proceso de Elaboración	0.00	0.00	f. Fondos y Bienes de Terceros en Garantía y/o Administración a Corto Plazo ((=f1+f2+f3+f4+f5+f6)	-51,056.70	-50,356.70
d4) Inventario de Materias Primas, Materiales y Suministros para Producción	0.00	0.00	f1) Fondos en Garantía a Corto Plazo	-51,056.70	-50,356.70
d5) Bienes en Tránsito	0.00	0.00	f2) Fondos en Administración a Corto Plazo	0.00	0.00
e. Almacenes	0.00	0.00	f3) Fondos Contingentes a Corto Plazo	0.00	0.00
f. Estimación por Pérdida o Deterioro de Activos Circulantes	0.00	0.00	f4) Fondos de Fideicomisos, Mandatos y Contratos Análogos a Corto Plazo	0.00	0.00
			f5) Otros Fondos de Terceros en Garantía y/o Administración a Corto Plazo	0.00	0.00
			f6) Valores y Bienes en Garantía a Corto Plazo	0.00	0.00
			g. Provisiones a Corto Plazo (g=g1+g2+g3)	18,585,526.57	34,790,033.63



MUNICIPIO DE TECOMAN, COL.
Sistema Integral de Contabilidad Gubernamental
ESTADO DE SITUACION FINANCIERA DETALLADO - LDF
AL 31 DE DICIEMBRE DE 2022 Y AL 30 DE SEPTIEMBRE DE 2023
(PESOS)


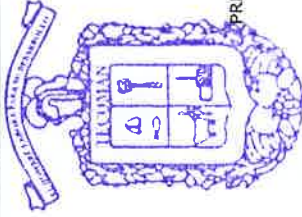
Concepto (c)	2023 (d)	31/Dic/2022 (e)	Concepto (c)	2023 (d)	31/Dic/2022 (e)
(f=f1+f2)					
f1) Estimaciones para Cuentas Incobrables por Derechos a Recibir Efectivo o Equivalentes	0.00	0.00	g1) Provisión para Demandas y Juicios a Corto Plazo	0.00	0.00
f2) Estimación por Deterioro de Inventarios	0.00	0.00	g2) Provisión para Contingencias a Corto Plazo	0.00	0.00
g. Otros Activos Circulantes (g=g1+g2+g3+g4)	0.00	0.00	g3) Otras Provisiones a Corto Plazo	18,585,526.57	34,790,033.63
g1) Valores en Garantía	0.00	0.00	h. Otros Pasivos a Corto Plazo (h=h1+h2+h3)	0.00	0.00
g2) Bienes en Garantía (excluye depósitos de fondos)	0.00	0.00	h1) Ingresos por Clasificar	0.00	0.00
g3) Bienes Derivados de Embargos, Decomisos, Aseguramientos y Dación en Pago	0.00	0.00	h2) Recaudación por Participar	0.00	0.00
g4) Adquisición con Fondos de Terceros	0.00	0.00	h3) Otros Pasivos Circulantes	0.00	0.00
IA. Total de Activos Circulantes (IA = a + b + c + d + e + f + g)	135,001,065.02	83,132,407.14	IIA. Total de Pasivos Circulantes (IIA = a + b + c + d + e + f + g + h)	176,698,928.88	233,375,185.80
Activo No Circulante			Pasivo No Circulante		
a. Inversiones Financieras a Largo Plazo	0.00	0.00	a. Cuentas por Pagar a Largo Plazo	0.00	0.00
b. Derechos a Recibir Efectivo o Equivalentes a Largo Plazo	0.00	0.00	b. Documentos por Pagar a Largo Plazo	0.00	0.00
c. Bienes Inmuebles, Infraestructura y Construcciones en Proceso	657,467,048.02	582,801,216.19	c. Deuda Pública a Largo Plazo	30,407,934.24	35,486,093.40
d. Bienes Muebles	148,598,433.75	146,336,455.56	d. Pasivos Diferidos a Largo Plazo	0.00	0.00
e. Activos Intangibles	1,559,546.99	1,559,546.99	e. Fondos y Bienes de Terceros en Garantía y/o en Administración a Largo Plazo	0.00	0.00
f. Depreciación, Deterioro y Amortización Acumulada de Bienes	0.00	0.00	f. Provisiones a Largo Plazo	0.00	0.00
g. Activos Diferidos	0.00	0.00	IIIB. Total de Pasivos No Circulantes (IIIB = a + b + c + d + e + f)	30,407,934.24	35,486,093.40
h. Estimación por Pérdida o Deterioro de Activos no Circulantes	0.00	0.00	II. Total del Pasivo (II = IIA + IIIB)	207,106,863.12	268,861,279.20
i. Otros Activos no Circulantes	0.00	0.00	HACIENDA PÚBLICA/PATRIMONIO		
IB. Total de Activos No Circulantes (IB = a + b + c + d + e + f + g + h + i)	807,625,028.76	730,697,218.74	IIIA. Hacienda Pública/Patrimonio Contribuido (IIIA = a + b + c)	112,800,105.42	112,800,105.42
I. Total del Activo (I = IA + IB)	942,626,093.78	813,829,625.88	a. Aportaciones	112,800,105.42	112,800,105.42
			b. Donaciones de Capital	0.00	0.00
			c. Actualización de la Hacienda Pública/Patrimonio	0.00	0.00
			IIIB. Hacienda Pública/Patrimonio Generado (IIIB = a + b + c + d + e)	622,719,125.24	432,168,241.26
			a. Resultados del Ejercicio (Ahorro/ Desahorro)	190,707,455.29	0.00
			b. Resultados de Ejercicios Anteriores	432,011,669.95	432,168,241.26
			c. Revalúos	0.00	0.00
			d. Reservas	0.00	0.00
			e. Rectificaciones de Resultados de Ejercicios Anteriores	0.00	0.00
			IIIC. Exceso o Insuficiencia en la Actualización de la Hacienda Pública/Patrimonio (IIIC=a+b)	0.00	0.00
			a. Resultado por Posición Monetaria	0.00	0.00
			b. Resultado por Tenencia de Activos no Monetarios	0.00	0.00
			IIIL Total Hacienda Pública/Patrimonio (IIIL = IIIA + IIIB + IIIC)	735,519,230.66	544,968,346.68
			IV. Total del Pasivo y Hacienda Pública/Patrimonio (IV	942,626,093.78	813,829,625.88



MUNICIPIO DE TECOMAN, COL.
 Sistema Integral de Contabilidad Gubernamental
ESTADO DE SITUACION FINANCIERA DETALLADO - LDF
AL 31 DE DICIEMBRE DE 2022 Y AL 30 DE SEPTIEMBRE DE 2023
 (PESOS)

Concepto (c)	2023 (d)	31/Dic/2022 (e)	Concepto (c)	2023 (d)	31/Dic/2022 (e)
--------------	----------	-----------------	--------------	----------	-----------------

= II + III)



PRESIDENCIA

ING. ELIAS ANTONIO LOZANO OCHOA

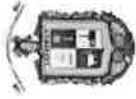
LOZANO OCHOA

SORERIA
MUNICIPAL

C.A.F. CARLOS A. ZAMORA GONZALEZ

C.P. ANDREA JUAREZ CRUZ

DIRECCION DE EGRESOS



MUNICIPIO DE TECOMAN, COL.
Sistema Integral de Contabilidad Gubernamental
INFORME ANALITICO DE LA DEUDA PUBLICA Y OTROS PASIVOS - LDF
DEL 1 DE ENERO AL 30 DE SEPTIEMBRE DE 2023
(PESOS)

Denominación de la Deuda Pública y Otros Pasivos (c)	Saldo al 31/Dic/2022 Disposiciones del Amortizaciones del Periodo							Revaluaciones, Reclassificaciones y Otros Ajustes (g)	Saldo Final del Periodo (h) h = d+e-f+g	Pago de Intereses del Periodo (i)	Pago de Comisiones y demás Costos asociados durante el Periodo (j)
	(d)	(e)	(f)	(g)	(h)	(i)	(j)				
1. Deuda Pública (1=A+B)	61,047,934.24	6,500,000.00	24,585,053.78	0.00	42,962,880.46	4,886,911.41	0.00	0.00	4,886,911.41	0.00	
A. Corto Plazo (A=a1+a2+a3)	25,561,840.84	6,500,000.00	24,585,053.78	5,078,159.16	12,554,946.22	4,886,911.41	0.00	0.00	4,886,911.41	0.00	
a1) Instituciones de Crédito	25,561,840.84	6,500,000.00	24,585,053.78	5,078,159.16	12,554,946.22	4,886,911.41	0.00	0.00	4,886,911.41	0.00	
a2) Títulos y Valores	0.00	0.00	0.00	0.00	0.00	0.00	0.00	0.00	0.00	0.00	
a3) Arrendamientos Financieros	0.00	0.00	0.00	0.00	0.00	0.00	0.00	0.00	0.00	0.00	
B. Largo Plazo (B=b1+b2+b3)	35,486,093.40	0.00	0.00	-5,078,159.16	30,407,934.24	0.00	0.00	0.00	0.00	0.00	
b1) Instituciones de Crédito	35,486,093.40	0.00	0.00	-5,078,159.16	30,407,934.24	0.00	0.00	0.00	0.00	0.00	
b2) Títulos y Valores	0.00	0.00	0.00	0.00	0.00	0.00	0.00	0.00	0.00	0.00	
b3) Arrendamientos Financieros	0.00	0.00	0.00	0.00	0.00	0.00	0.00	0.00	0.00	0.00	
2. Otros Pasivos	207,813,344.96	6,500,000.00	24,585,053.78	0.00	164,143,982.66	4,886,911.41	0.00	0.00	4,886,911.41	0.00	
3. Total de la Deuda Pública y Otros Pasivos (3=1+2)	268,861,279.20	6,500,000.00	24,585,053.78	0.00	207,106,863.12	4,886,911.41	0.00	0.00	4,886,911.41	0.00	
4. Deuda Contingente 1 (informativo)											
A) Deuda Contingente 1											
B) Deuda Contingente 2											
C) Deuda Contingente XX											
5. Valor de Instrumentos Bono Cupón Cero 2 (Informativo)											
A) Instrumento Bono Cupón Cero 1											
B) Instrumento Bono Cupón Cero 2											
C) Instrumento Bono Cupón Cero XX											

1 Se refiere a cualquier financiamiento sin fuente o garantía de pago definida, que sea asumida de manera solidaria o subsidiaria por las Entidades Federativas con sus Municipios, organismos descentralizados y empresas de participación estatal mayoritaria y fideicomisos, locales o municipales, y por los Municipios con sus respectivos organismos descentralizados y empresas de participación municipal mayoritaria.

2 Se refiere al valor del Bono Cupón Cero que respalda el pago de los créditos asociados al mismo (Activo).

Obligaciones a Corto Plazo (k)	Monto Contratado (l)	Plazo Pactado (m)	Tasa de Interés (n)	Comisiones y Costos Relacionados (o)	Tasa Efectiva (p)

6. Obligaciones a Corto Plazo (Informativo)

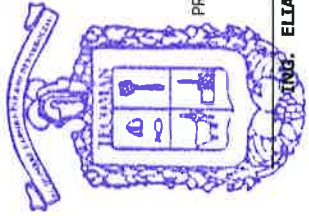
- A) Crédito 1
- B) Crédito 2
- C) Crédito XX



MUNICIPIO DE TECOMAN, COL.
 Sistema Integral de Contabilidad Gubernamental
INFORME ANALITICO DE LA DEUDA PUBLICA Y OTROS PASIVOS - LDF
DEL 1 DE ENERO AL 30 DE SEPTIEMBRE DE 2023

(PESOS)


Nota: Estas firmas corresponden al INFORME ANALITICO DE LA DEUDA PUBLICA Y OTROS PASIVOS



PRESIDENCIA MUNICIPAL

(ING. ELIAS ANTONIO LOZANO OCHOA)

PRESIDENCIA



MUNICIPAL

LAF. CARLOS A. ZAMORA GONZALEZ

TESORERIA MUNICIPAL



DIRECTOR DE EGRESOS Y CONTABILIDAD

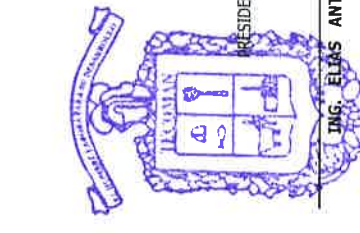
C.P. ANDRÉA JUÁREZ CRUZ

DIRECCION DE EGRESOS




MUNICIPIO DE TECOMAN, COL.
Sistema Integral de Contabilidad Gubernamental
INFORME ANALITICO DE OBLIGACIONES DIFERENTES DE FINANCIAMIENTOS - LDF
DEL 1 DE ENERO AL 30 DE SEPTIEMBRE DE 2023
 (PESOS)


Denominación de las Obligaciones Diferentes de Financiamiento (c)	Fecha del Contrato (d)	Fecha de Inicio de operación del proyecto (e)	Fecha de Vencimiento (f)	Monto de la inversión pactado (g)	plazo pactado (h)	Monto promedio mensual del pago de la contraprestación correspondiente al pago de inversión (i)	Monto pagado de la inversión al 30 de SEP de 2023 actualizado al 30 de SEP de 2023 (j)	Monto pagado de la inversión por pagar de la inversión actualizado al 30 de SEP de 2023 (k)	(m = g - j) (l)
A. Asociaciones Público Privadas (APP's) (A=a+b+c+d)									0.00
a) APP 1									0.00
b) APP 2									0.00
c) APP 3									0.00
d) APP XX									0.00
B. Otros Instrumentos (B=a+b+c+d)									0.00
a) Otro Instrumento 1									0.00
b) Otro Instrumento 2									0.00
c) Otro Instrumento 3									0.00
d) Otro Instrumento XX									0.00
C. Total de Obligaciones Diferentes de Financiamiento (C=A+B)									0.00



PRESIDENTE MUNICIPAL
ING. ELIAS ANTONIO LOZANO OCHOA

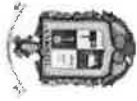


TESORERO MUNICIPAL
CEP. CARLOS A. ZAMORA GONZALEZ



DIRECTOR DE EGRESOS Y CONTABILIDAD
C.P. ANDREA JUAREZ CRUZ

DIRECCION DE EGRESOS



MUNICIPIO DE TECOMAN, COL.
Sistema Integral de Contabilidad Gubernamental
BALANCE PRESUPUESTARIO - LDF
DEL 1 DE ENERO AL 30 DE SEPTIEMBRE DE 2023
(PESOS)

Concepto (c)	Estimado/Aprobado (d)	Devengado	Recaudado/Pagado
A. Ingresos Totales (A = A1+A2+A3)	618,387,630.41	497,693,815.91	497,693,815.91
A1. Ingresos de Libre Disposición	384,600,323.62	294,246,731.69	294,246,731.69
A2. Transferencias Federales Etiquetadas	264,427,306.79	221,532,138.00	221,532,138.00
A3. Financiamiento Neto	-30,640,000.00	-18,085,053.78	-18,085,053.78
B. Egresos Presupuestarios1 (B = B1+B2)	653,387,630.41	403,188,251.32	391,614,140.10
B1. Gasto No Etiquetado (sin incluir Amortización de la Deuda Pública)	393,600,323.62	254,703,603.57	251,299,845.55
B2. Gasto Etiquetado (sin incluir Amortización de la Deuda Pública)	259,787,306.79	148,484,647.75	140,314,294.55
C. Remanentes del Ejercicio Anterior (C = C1 + C2)		0.00	0.00
C1. Remanentes de Ingresos de Libre Disposición aplicados en el periodo		0.00	0.00
C2. Remanentes de Transferencias Federales Etiquetadas aplicados en el periodo		0.00	0.00
I. Balance Presupuestario (I = A - B + C)	-35,000,000.00	94,505,564.59	106,079,675.81
II. Balance Presupuestario sin Financiamiento Neto (II = I - A3)	-4,360,000.00	112,590,618.37	124,164,729.59
III. Balance Presupuestario sin Financiamiento Neto y sin Remanentes del Ejercicio Anterior (III= II - C)	-4,360,000.00	112,590,618.37	124,164,729.59

Concepto	Aprobado	Devengado	Pagado
E. Intereses, Comisiones y Gastos de la Deuda (E = E1+E2)	6,250,000.00	4,886,911.41	4,886,911.41
E1. Intereses, Comisiones y Gastos de la Deuda con Gasto No Etiquetado	0.00	0.00	0.00
E2. Intereses, Comisiones y Gastos de la Deuda con Gasto Etiquetado	6,250,000.00	4,886,911.41	4,886,911.41
IV. Balance Primario (IV = III + E)	1,890,000.00	117,477,529.78	129,051,641.00

Concepto	Estimado/Aprobado	Devengado	Recaudado/Pagado
F. Financiamiento (F = F1 + F2)	0.00	6,500,000.00	6,500,000.00
F1. Financiamiento con Fuente de Pago de Ingresos de Libre Disposición	0.00	6,500,000.00	6,500,000.00
F2. Financiamiento con Fuente de Pago de Transferencias Federales Etiquetadas	0.00	0.00	0.00
G. Amortización de la Deuda (G = G1 + G2)	30,640,000.00	24,585,053.78	24,585,053.78
G1. Amortización de la Deuda Pública con Gasto No Etiquetado	26,000,000.00	20,583,333.26	20,583,333.26
G2. Amortización de la Deuda Pública con Gasto Etiquetado	4,640,000.00	4,001,720.52	4,001,720.52
A3. Financiamiento Neto (A3 = F - G)	-30,640,000.00	-18,085,053.78	-18,085,053.78

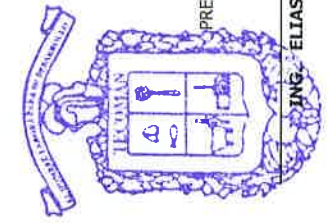
Concepto	Estimado/Aprobado	Devengado	Recaudado/Pagado
A1. Ingresos de Libre Disposición			
A3.1. Financiamiento Neto con Fuente de Pago de Ingresos de Libre Disposición (A3.1 = F1 - G1)	384,600,323.62	294,246,731.69	294,246,731.69
F1. Financiamiento con Fuente de Pago de Ingresos de Libre Disposición	-26,000,000.00	-14,083,333.26	-14,083,333.26
G1. Amortización de la Deuda Pública con Gasto No Etiquetado	0.00	6,500,000.00	6,500,000.00
B1. Gasto No Etiquetado (sin incluir Amortización de la Deuda Pública)	26,000,000.00	20,583,333.26	20,583,333.26
C1. Remanentes de Ingresos de Libre Disposición aplicados en el periodo	393,600,323.62	254,703,603.57	251,299,845.55
V. Balance Presupuestario de Recursos Disponibles (V = A1 + A3.1 - B 1 + C1)	-35,000,000.00	25,459,794.86	28,863,552.88
VI. Balance Presupuestario de Recursos Disponibles sin Financiamiento Neto (VI = V - A3.1)	-9,000,000.00	39,543,128.12	42,946,886.14

Concepto	Estimado/Aprobado	Devengado	Recaudado/Pagado
VI. Balance Presupuestario de Recursos Disponibles sin Financiamiento Neto (VI = V - A3.1)	-9,000,000.00	39,543,128.12	42,946,886.14



MUNICIPIO DE TECOMAN, COL.
 Sistema Integral de Contabilidad Gubernamental
BALANCE PRESUPUESTARIO - LDF
DEL 1 DE ENERO AL 30 DE SEPTIEMBRE DE 2023
 (PESOS)

A2. Transferencias Federales Etiquetadas	264,427,306.79	221,532,138.00	221,532,138.00
A3.2. Financiamiento Neto con Fuente de Pagos de Transferencias Federales Etiquetadas (A3.2 = F2 - G2)	-4,640,000.00	-4,001,720.52	-4,001,720.52
F2. Financiamiento con Fuente de Pagos de Transferencias Federales Etiquetadas	0.00	0.00	0.00
G2. Amortización de la Deuda Pública con Gasto Etiquetado	4,640,000.00	4,001,720.52	4,001,720.52
B2. Gasto Etiquetado (sin incluir Amortización de la Deuda Pública)	259,787,306.79	148,484,647.75	140,314,294.55
C2. Remanentes de Transferencias Federales Etiquetadas aplicados en el periodo	0.00	0.00	0.00
VII. Balance Presupuestario de Recursos Etiquetados (VII = A2 + A3.2 - B2 + C2)	0.00	69,045,769.73	77,216,122.93
VIII. Balance Presupuestario de Recursos Etiquetados sin Financiamiento Neto (VIII = VII - A3.2)	4,640,000.00	73,047,490.25	81,217,843.45



PRESIDENTE MUNICIPAL
ING. ELIAS ANTONIO LOZANO OCHOA



TESORERO MUNICIPAL
LUIS CARLOS A. ZAMORA GONZALEZ



DIRECTOR DE EGRESOS Y CONTABILIDAD
C.P. ANDREA JUAREZ CRUZ

PRESIDENCIA

DIRECCION DE EGRESOS

- **Estado Analítico de Ingresos**

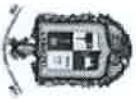




MUNICIPIO DE TECOMAN, COL.
Sistema Integral de Contabilidad Gubernamental
ESTADO ANALITICO DE INGRESOS DETALLADO - LDF
 DEL 1 DE ENERO AL 30 DE SEPTIEMBRE DE 2023

(PESOS)

Concepto (c)	Estimado (d)	Ampliaciones/ (Reducciones)	INGRESO		Diferencia (e)
			Modificado	Devengado	
Ingresos de Libre Disposición					
A. Impuestos	70,948,083.85	0.00	70,948,083.85	56,498,762.37	-14,449,321.48
B. Cuotas y Aportaciones de Seguridad Social	0.00	0.00	0.00	0.00	0.00
C. Contribuciones de Mejoras	0.00	0.00	0.00	0.00	0.00
D. Derechos	52,774,801.01	0.00	52,774,801.01	41,598,281.29	-11,176,519.72
E. Productos	4,891,000.00	0.00	4,891,000.00	4,366,504.84	-524,495.16
F. Aprovechamientos	4,203,000.00	0.00	4,203,000.00	4,252,549.82	49,549.82
G. Ingresos por Ventas de Bienes y Servicios	0.00	0.00	0.00	0.00	0.00
H. Participaciones (H=h1+h2+h3+h4+h5+h6+h7+h8+h9+h10+h11)	235,384,126.35	0.00	235,384,126.35	170,613,669.85	-64,770,456.50
h1) Fondo General de Participaciones	164,060,982.11	0.00	164,060,982.11	116,984,854.02	-47,076,128.09
h2) Fondo de Fomento Municipal	53,259,231.34	0.00	53,259,231.34	39,405,341.99	-13,853,889.35
h3) Fondo de Fiscalización y Recaudación	7,256,052.60	0.00	7,256,052.60	5,592,386.38	-1,663,666.22
h4) Fondo de Compensación	0.00	0.00	0.00	0.00	0.00
h5) Fondo de Extracción de Hidrocarburos	0.00	0.00	0.00	0.00	0.00
h6) Impuesto Especial Sobre Producción y Servicios	3,887,211.11	0.00	3,887,211.11	2,856,454.38	-1,030,756.73
h7) 0.1369% de la Recaudación Federal Participable	0.00	0.00	0.00	0.00	0.00
h8) 3.17% Sobre Extracción de Petróleo	0.00	0.00	0.00	0.00	0.00
h9) Gasolinas y Diésel	6,920,649.19	0.00	6,920,649.19	5,774,633.08	-1,146,016.11
h10) Fondo del Impuesto Sobre la Renta	0.00	0.00	0.00	0.00	0.00
h11) Fondo de Estabilización de los Ingresos de las Entidades Federativas	0.00	0.00	0.00	0.00	0.00
I. Incentivos Derivados de la Colaboración Fiscal (I=i1+i2+i3+i4+i5)	2,734,287.74	0.00	2,734,287.74	2,485,602.66	-248,685.08
i1) Tenencia o Uso de Vehículos	0.00	0.00	0.00	0.00	0.00
i2) Fondo de Compensación ISAN	472,951.66	0.00	472,951.66	74,537.48	-398,414.18
i3) Impuesto Sobre Automóviles Nuevos	2,261,336.08	0.00	2,261,336.08	2,411,065.18	149,729.10
i4) Fondo de Compensación de Resecos-Intermedios	0.00	0.00	0.00	0.00	0.00
i5) Otros Incentivos Económicos	0.00	0.00	0.00	0.00	0.00
J. Transferencias	0.00	0.00	0.00	0.00	0.00
K. Convenios	0.00	0.00	0.00	0.00	0.00
k1) Otros Convenios y Subsidios	0.00	0.00	0.00	0.00	0.00
L. Otros Ingresos de Libre Disposición (L=l1+l2)	13,665,014.67	0.00	13,665,014.67	14,431,360.86	766,346.19
l1) Participaciones en Ingresos Locales	0.00	0.00	0.00	0.00	0.00
l2) Otros Ingresos de Libre Disposición	13,665,014.67	0.00	13,665,014.67	14,431,360.86	766,346.19
I. Total de Ingresos de Libre Disposición (I=A+B+C+D+E+F+G+H+I+J+K+L)	384,600,323.62	0.00	384,600,323.62	294,246,731.69	-90,353,591.93
Ingresos Excedentes de Ingresos de Libre Disposición					
Transferencias Federales Etiquetadas					
A. Aportaciones (A=a1+a2+a3+a4+a5+a6+a7+a8)	264,427,306.79	0.00	264,427,306.79	221,532,138.00	-42,895,168.79
a1) Fondo de Aportaciones para la Nómina Educativa y Gasto Operativo	0.00	0.00	0.00	0.00	0.00
a2) Fondo de Aportaciones para los Servicios de Salud	0.00	0.00	0.00	0.00	0.00
a3) Fondo de Aportaciones para la Infraestructura Social	157,490,099.79	0.00	157,490,099.79	141,741,090.00	-15,749,009.79
a4) Fondo de Aportaciones para el Fortalecimiento de los Municipios y de las Demarcaciones Territoriales del	106,937,207.00	0.00	106,937,207.00	79,791,048.00	-27,146,159.00





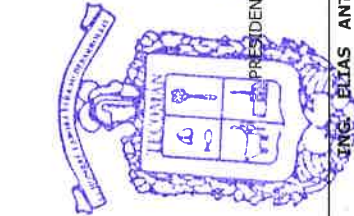
MUNICIPIO DE TECOMAN, COL.
Sistema Integral de Contabilidad Gubernamental
ESTADO ANALITICO DE INGRESOS DETALLADO - LDF
 DEL 1 DE ENERO AL 30 DE SEPTIEMBRE DE 2023

(PESOS)

Concepto (c)	Estimado (d)	Ampliaciones/ (reducciones)	INGRESO		Recaudado	Diferencia (e)
			Modificado	Devengado		
Distrito Federal	0.00	0.00	0.00	0.00	0.00	0.00
a5) Fondo de Aportaciones Múltiples	0.00	0.00	0.00	0.00	0.00	0.00
a6) Fondo de Aportaciones para la Educación Tecnológica y de Adultos	0.00	0.00	0.00	0.00	0.00	0.00
a7) Fondo de Aportaciones para la Seguridad Pública de los Estados y del Distrito Federal	0.00	0.00	0.00	0.00	0.00	0.00
a8) Fondo de Aportaciones para el Fortalecimiento de las Entidades Federativas	0.00	0.00	0.00	0.00	0.00	0.00
B. Convenios (B=b1+b2+b3+b4)	0.00	0.00	0.00	0.00	0.00	0.00
b1) Convenios de Protección Social en Salud	0.00	0.00	0.00	0.00	0.00	0.00
b2) Convenios de Descentralización	0.00	0.00	0.00	0.00	0.00	0.00
b3) Convenios de Reasignación	0.00	0.00	0.00	0.00	0.00	0.00
b4) Otros Convenios y Subsidios	0.00	0.00	0.00	0.00	0.00	0.00
C. Fondos Distintos de Aportaciones (C=c1+c2)	0.00	0.00	0.00	0.00	0.00	0.00
c1) Fondo para Entidades Federativas y Municipios Productores de Hidrocarburos	0.00	0.00	0.00	0.00	0.00	0.00
c2) Fondo Minero	0.00	0.00	0.00	0.00	0.00	0.00
D. Transferencias, Subsidios y Subvenciones, y Pensiones y Jubilaciones	0.00	0.00	0.00	0.00	0.00	0.00
E. Otras Transferencias Federales Etiquetadas	0.00	0.00	0.00	0.00	0.00	0.00
II. Total de Transferencias Federales Etiquetadas (II = A + B + C + D + E)	264,427,306.79	0.00	264,427,306.79	221,532,138.00	221,532,138.00	-42,895,168.79
III. Ingresos Derivados de Financiamientos (III = A)	35,000,000.00	0.00	35,000,000.00	6,500,000.00	6,500,000.00	-28,500,000.00
A. Ingresos Derivados de Financiamientos	35,000,000.00	0.00	35,000,000.00	6,500,000.00	6,500,000.00	-28,500,000.00
IV. Total de Ingresos (IV = I + II + III)	684,027,630.41	0.00	684,027,630.41	522,278,869.69	522,278,869.69	-161,748,760.72

Datos Informativos

- Ingresos Derivados de Financiamientos con Fuente de Pago de Ingresos de Libre Disposición
- Ingresos Derivados de Financiamientos con Fuente de Pago de Transferencias Federales Etiquetadas
- Ingresos Derivados de Financiamientos (3 = 1 + 2)



DIRECTOR DE EGRESOS Y CONTABILIDAD

C.P. ANDREA JUÁREZ CRUZ

DIRECCION DE EGRESOS

TESORERIA MUNICIPAL

ING. ELIAS ANTONIO LOZANO OCHOA

PRESIDENCIA

- **Estado Analítico del Presupuesto de Egresos**





MUNICIPIO DE TECOMAN, COL.
Sistema Integral de Contabilidad Gubernamental
ESTADO ANALITICO DEL EJERCICIO DEL PRESUPUESTO DE EGRESOS DETALLADO - LDF
Clasificación por Objeto del Gasto (Capítulo y Concepto)
DEL 1 DE ENERO AL 30 DE SEPTIEMBRE DE 2023
(PESOS)

Concepto (c)	E G R E S O S					Subejercicio (e)
	Aprobado (d)	Ampliaciones/ (Reducciones)	Modificado	Devengado	Pagado	
I. Gasto No Etiquetado (I=A+B+C+D+E+F+G+H+I)	419,600,323.62	7,800.10	419,608,123.72	275,286,936.83	271,883,178.81	144,321,186.89
A. Servicios Personales (A=a1+a2+a3+a4+a5+a6+a7)	222,754,980.93	7,800.10	222,762,781.03	135,930,446.44	135,221,839.00	86,832,334.59
a1) Remuneraciones al Personal de Carácter Permanente	87,715,554.57	778,955.12	88,494,509.69	64,250,666.81	64,250,666.81	24,243,822.88
a2) Remuneraciones al Personal de Carácter Transitorio	10,884,817.99	283,542.69	11,168,360.68	7,437,140.48	7,437,140.48	3,731,220.20
a3) Remuneraciones Adicionales y Especiales	12,438,381.07	88,450.67	12,526,831.74	1,854,178.40	1,854,178.40	10,672,653.34
a4) Seguridad Social	31,047,956.74	91,462.80	31,139,419.54	19,665,637.56	19,665,637.56	11,473,781.98
a5) Otras Prestaciones Sociales y Económicas	67,090,383.30	164,672.11	67,255,055.41	42,722,803.19	42,014,195.75	24,532,252.22
a6) Provisiones	13,577,887.26	-1,399,283.29	12,178,603.97	0.00	0.00	12,178,603.97
a7) Pago de Estímulos a Servidores Públicos	0.00	0.00	0.00	0.00	0.00	0.00
B. Materiales y Suministros (B=b1+b2+b3+b4+b5+b6+b7+b8+b9)	16,099,480.50	-970,081.79	15,129,398.71	7,931,936.11	5,458,121.39	7,197,462.60
b1) Materiales de Administración, Emisión de Documentos y Artículos Oficiales	1,535,500.00	24,281.40	1,559,781.40	814,913.15	811,518.31	744,868.25
b2) Alimentos y Utensilios	647,000.00	-282,097.23	364,902.77	263,643.88	263,643.88	101,258.89
b3) Materias Primas y Materiales de Producción y Comercialización	1,000.00	0.00	1,000.00	0.00	0.00	1,000.00
b4) Materiales y Artículos de Construcción y de Reparación	2,331,600.00	-153,245.44	2,178,354.56	1,614,983.82	1,143,962.77	563,370.74
b5) Productos Químicos, Farmacéuticos y de Laboratorio	71,500.00	-6,500.00	63,000.00	13,074.67	3,156.67	49,925.33
b6) Combustibles, Lubrificantes y Aditivos	7,918,994.22	-585,704.90	7,333,289.32	2,250,312.54	2,184,711.90	5,082,976.78
b7) Vestuario, Blancos, Prendas de Protección y Artículos Deportivos	1,946,000.00	289,559.81	2,235,559.81	2,114,602.69	200,944.89	120,937.12
b8) Materiales y Suministros Para Seguridad	30,000.00	18,100.00	48,100.00	45,600.00	45,600.00	2,500.00
b9) Herramientas, Refacciones y Accesorios Menores	1,617,886.28	-272,455.43	1,345,430.85	814,805.36	804,582.97	530,625.49
C. Servicios Generales (C=c1+c2+c3+c4+c5+c6+c7+c8+c9)	44,147,636.44	3,965,521.74	48,113,158.18	39,903,304.26	39,716,253.35	8,209,853.92
c1) Servicios Básicos	20,840,000.00	-3,212,337.61	17,627,662.39	11,239,266.57	11,239,266.57	6,388,395.82
c2) Servicios de Arrendamiento	1,765,000.00	27,366.67	1,792,366.67	1,454,564.82	1,437,164.82	337,801.85
c3) Servicios Profesionales, Científicos, Técnicos y Otros Servicios	4,131,000.00	-2,562,603.86	1,568,396.14	1,293,643.15	1,279,041.24	274,752.99
c4) Servicios Financieros, Bancarios y Comerciales	3,190,000.00	-1,114,131.99	2,078,868.01	1,852,559.55	1,852,559.55	226,308.46
c5) Servicios de Instalación, Reparación, Mantenimiento y Conservación	9,037,272.76	-8,034,344.48	1,002,928.28	667,001.46	642,152.46	335,926.82
c6) Servicios de Comunicación Social y Publicidad	895,000.00	-41,880.00	853,120.00	498,105.60	498,105.60	355,014.40
c7) Servicios de Traslado y Viajes	105,000.00	-10,248.60	94,751.40	68,093.90	68,093.90	26,657.50
c8) Servicios Oficiales	492,000.00	553,721.39	1,045,721.39	921,764.05	791,564.05	123,957.34
c9) Otros Servicios Generales	3,692,363.68	18,356,980.22	22,049,343.90	21,908,305.16	21,908,305.16	141,038.74
D. Transferencias, Asignaciones, Subsidios y Otras Ayudas (D=d1+d2+d3+d4+d5+d6+d7+c8+d9)	104,707,755.62	-3,809,927.07	100,897,828.55	68,421,002.57	68,397,517.63	32,476,825.98
d1) Transferencias Internas y Asignaciones al Sector Público	24,740,000.00	0.00	24,740,000.00	20,084,999.94	20,084,999.94	4,655,000.06
d2) Transferencias al Resto del Sector Público	0.00	0.00	0.00	0.00	0.00	0.00
d3) Subsidios y Subvenciones	1,369,000.00	0.00	1,369,000.00	871,632.00	871,632.00	487,368.00
d4) Ayudas Sociales	3,710,000.00	-1,112,000.00	2,598,000.00	2,268,892.31	2,253,954.31	329,107.69
d5) Pensiones y Jubilaciones	74,888,755.62	-2,697,927.07	72,190,828.55	45,195,478.32	45,186,931.38	26,995,350.23
d6) Transferencias a Fiducicomisos, Mandatos y Otros Análogos	0.00	0.00	0.00	0.00	0.00	0.00
d7) Transferencias a la Seguridad Social	0.00	0.00	0.00	0.00	0.00	0.00
d8) Donativos	0.00	0.00	0.00	0.00	0.00	0.00
d9) Transferencias al Exterior	0.00	0.00	0.00	0.00	0.00	0.00
E. Bienes Muebles, Inmuebles e Intangibles (E=e1+e2+e3+e4+e5+e6+e7+e8+e9)	4,590,470.13	-248,884.28	4,341,585.85	2,261,978.19	2,251,178.18	2,079,607.66



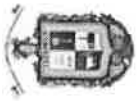
MUNICIPIO DE TECOMAN, COL.
Sistema Integral de Contabilidad Gubernamental
ESTADO ANALITICO DEL EJERCICIO DEL PRESUPUESTO DE EGRESOS DETALLADO - LDF
Clasificación por Objeto del Gasto (Capítulo y Concepto)
DEL 1 DE ENERO AL 30 DE SEPTIEMBRE DE 2023
(PESOS)

Concepto (c)	E G R E S O S					Subejercicio (e)
	Aprobado (d)	Ampliaciones/ (Reducciones)	Modificado	Devengado	Pagado	
e1) Mobiliario y Equipo de Administración	744,470.13	-63,309.74	681,160.39	154,122.98	153,322.97	517,037.41
e2) Mobiliario y Equipo Educativo y Recreativo	20,000.00	58,633.00	78,633.00	68,673.00	68,673.00	9,960.00
e3) Equipo e Instrumental Médico y de Laboratorio	0.00	42,500.00	42,500.00	15,876.00	15,876.00	26,624.00
e4) Vehículos y Equipo de Transporte	3,000,000.00	-306,000.00	2,694,000.00	1,792,000.00	1,792,000.00	902,000.00
e5) Equipo de Defensa y Seguridad	25,000.00	0.00	25,000.00	0.00	0.00	25,000.00
e6) Maquinaria, Otros Equipos y Herramientas	525,000.00	198,292.46	723,292.46	221,306.21	221,306.21	501,986.25
e7) Activos Biológicos	0.00	0.00	0.00	0.00	0.00	0.00
e8) Bienes Inmuebles	0.00	0.00	0.00	0.00	0.00	0.00
e9) Activos Intangibles	276,000.00	-179,000.00	97,000.00	0.00	0.00	97,000.00
F. Inversión Pública (F=f1+f2+f3)	500,000.00	0.00	500,000.00	0.00	0.00	500,000.00
f1) Obra Pública en Bienes de Dominio Público	500,000.00	0.00	500,000.00	0.00	0.00	500,000.00
f2) Obra Pública en Bienes Propios	0.00	0.00	0.00	0.00	0.00	0.00
f3) Proyectos Productivos y Acciones de Fomento	0.00	0.00	0.00	0.00	0.00	0.00
G. Inversiones Financieras y Otras Provisiones (G=g1+g2+g3+g4+g5+g6+g7)	500,000.00	0.00	500,000.00	0.00	0.00	500,000.00
g1) Inversiones Para el Fomento de Actividades Productivas	0.00	0.00	0.00	0.00	0.00	0.00
g2) Acciones y Participaciones de Capital	0.00	0.00	0.00	0.00	0.00	0.00
g3) Compra de Títulos y Valores	0.00	0.00	0.00	0.00	0.00	0.00
g4) Concesión de Préstamos	0.00	0.00	0.00	0.00	0.00	0.00
g5) Inversiones en Fideicomisos, Mandatos y Otros Análogos Fideicomiso de Desastres Naturales (Informativo)	0.00	0.00	0.00	0.00	0.00	0.00
g6) Otras Inversiones Financieras	0.00	0.00	0.00	0.00	0.00	0.00
g7) Provisiones para Contingencias y Otras Erogaciones Especiales	500,000.00	0.00	500,000.00	0.00	0.00	500,000.00
H. Participaciones y Aportaciones (H=h1+h2+h3)	300,000.00	-19,961.92	280,038.08	254,936.00	254,936.00	25,102.08
h1) Participaciones	300,000.00	-19,961.92	280,038.08	254,936.00	254,936.00	25,102.08
h2) Aportaciones	0.00	0.00	0.00	0.00	0.00	0.00
h3) Convenios	0.00	0.00	0.00	0.00	0.00	0.00
I. Deuda Pública (I=i1+i2+i3+i4+i5+i6+i7)	26,000,000.00	1,083,333.32	27,083,333.32	20,583,333.26	20,583,333.26	6,500,000.06
i1) Amortización de la Deuda Pública	26,000,000.00	1,083,333.32	27,083,333.32	20,583,333.26	20,583,333.26	6,500,000.06
i2) Intereses de la Deuda Pública	0.00	0.00	0.00	0.00	0.00	0.00
i3) Comisiones de la Deuda Pública	0.00	0.00	0.00	0.00	0.00	0.00
i4) Gastos de la Deuda Pública	0.00	0.00	0.00	0.00	0.00	0.00
i5) Costo por Coberturas	0.00	0.00	0.00	0.00	0.00	0.00
i6) Apoyos Financieros	0.00	0.00	0.00	0.00	0.00	0.00
i7) Adeudos de Ejercicios Fiscales Anteriores (ADEFAS)	0.00	0.00	0.00	0.00	0.00	0.00
II. Gasto Etiquetado (II=A+B+C+D+E+F+G+H+I)	264,427,306.79	-7,800.10	264,419,506.69	152,486,368.27	144,316,015.07	111,933,138.42
A. Servicios Personales (A=a1+a2+a3+a4+a5+a6+a7)	75,560,608.90	-7,800.10	75,572,808.80	49,843,725.69	49,843,725.69	25,729,083.11
a1) Remuneraciones al Personal de Carácter Permanente	46,622,780.35	-3,414,276.44	43,208,503.91	35,483,573.79	35,483,573.79	7,724,930.12
a2) Remuneraciones al Personal de Carácter Transitorio	180,000.36	-3,120.04	176,880.32	0.00	0.00	176,880.32
a3) Remuneraciones Adicionales y Especiales	8,073,397.12	-1,964,986.57	7,876,900.55	2,728,101.84	2,728,101.84	5,148,798.71
a4) Seguridad Social	192,492.00	0.00	192,492.00	56,710.99	56,710.99	135,781.01



MUNICIPIO DE TECOMAN, COL.
Sistema Integral de Contabilidad Gubernamental
ESTADO ANALITICO DEL EJERCICIO DEL PRESUPUESTO DE EGRESOS DETALLADO - LDF
Clasificación por Objeto del Gasto (Capítulo y Concepto)
DEL 1 DE ENERO AL 30 DE SEPTIEMBRE DE 2023
(PESOS)

Concepto (c)	Aprobado (d)	Ampliaciones/ (Reducciones)	E G R E S O S			Subejercicio (e)
			Modificado	Devengado	Pagado	
a5) Otras Prestaciones Sociales y Económicas	20,511,939.07	3,606,092.95	24,118,032.02	11,575,339.07	11,575,339.07	12,542,692.95
a6) Previsiones	0.00	0.00	0.00	0.00	0.00	0.00
a7) Pago de Estímulos a Servidores Públicos	0.00	0.00	0.00	0.00	0.00	0.00
B. Materiales y Suministros (B=b1+b2+b3+b4+b5+b6+b7+b8+b9)	8,215,499.14	247,095.76	8,462,594.90	8,284,812.48	7,856,310.63	177,742.42
b1) Materiales de Administración, Emisión de Documentos y Artículos Oficiales	0.00	0.00	0.00	0.00	0.00	0.00
b2) Alimentos y Utensilios	0.00	0.00	0.00	0.00	0.00	0.00
b3) Materias Primas y Materiales de Producción y Comercialización	0.00	0.00	0.00	0.00	0.00	0.00
b4) Materiales y Artículos de Construcción y de Reparación	0.00	0.00	0.00	0.00	0.00	0.00
b5) Productos Químicos, Farmacéuticos y de Laboratorio	0.00	0.00	0.00	0.00	0.00	0.00
b6) Combustibles, Lubrificantes y Aditivos	8,215,499.14	247,095.76	8,462,594.90	8,284,812.48	7,856,310.63	177,742.42
b7) Vestuario, Blancos, Prendas de Protección y Artículos Deportivos	0.00	0.00	0.00	0.00	0.00	0.00
b8) Materiales y Suministros Para Seguridad	0.00	0.00	0.00	0.00	0.00	0.00
b9) Herramientas, Refacciones y Accesorios Menores	0.00	0.00	0.00	0.00	0.00	0.00
C. Servicios Generales (C=c1+c2+c3+c4+c5+c6+c7+c8+c9)	10,411,138.96	2,421,456.77	12,832,595.73	9,614,339.44	9,603,899.44	3,218,256.29
c1) Servicios Básicos	3,754,703.42	0.00	3,754,703.42	3,168,726.36	3,168,726.36	585,977.06
c2) Servicios de Arrendamiento	0.00	0.00	0.00	0.00	0.00	0.00
c3) Servicios Profesionales, Científicos, Técnicos y Otros Servicios	0.00	1,928,093.39	1,928,093.39	313,919.50	313,919.50	1,614,173.89
c4) Servicios Financieros, Bancarios y Comerciales	0.00	0.00	0.00	0.00	0.00	0.00
c5) Servicios de Instalación, Reparación, Mantenimiento y Conservación	6,656,435.54	493,363.38	7,149,798.92	6,131,693.58	6,121,253.58	1,016,105.34
c6) Servicios de Comunicación Social y Publicidad	0.00	0.00	0.00	0.00	0.00	0.00
c7) Servicios de Traslado y Viáticos	0.00	0.00	0.00	0.00	0.00	0.00
c8) Servicios Oficiales	0.00	0.00	0.00	0.00	0.00	0.00
c9) Otros Servicios Generales	0.00	0.00	0.00	0.00	0.00	0.00
D. Transferencias, Asignaciones, Subsidios y Otras Ayudas (D=d1+d2+d3+d4+d5+d6+d7+d8+d9)	0.00	0.00	0.00	0.00	0.00	0.00
d1) Transferencias Internas y Asignaciones al Sector Público	0.00	0.00	0.00	0.00	0.00	0.00
d2) Transferencias al Resto del Sector Público	0.00	0.00	0.00	0.00	0.00	0.00
d3) Subsidios y Subvenciones	0.00	0.00	0.00	0.00	0.00	0.00
d4) Ayudas Sociales	0.00	0.00	0.00	0.00	0.00	0.00
d5) Pensiones y Jubilaciones	0.00	0.00	0.00	0.00	0.00	0.00
d6) Transferencias a Fideicomisos, Mandatos y Otros Análogos	0.00	0.00	0.00	0.00	0.00	0.00
d7) Transferencias a la Seguridad Social	0.00	0.00	0.00	0.00	0.00	0.00
d8) Donativos	0.00	0.00	0.00	0.00	0.00	0.00
d9) Transferencias al Exterior	340,000.00	0.00	340,000.00	0.00	0.00	0.00
E. Bienes Muebles, Inmuebles e Intangibles (E=e1+e2+e3+e4+e5+e6+e7+e8+e9)	300,000.00	-300,000.00	0.00	0.00	0.00	2,200,000.00
e1) Mobiliario y Equipo de Administración	30,000.00	-30,000.00	0.00	0.00	0.00	0.00
e2) Mobiliario y Equipo Educativo y Recreativo	0.00	0.00	0.00	0.00	0.00	0.00
e3) Equipo e Instrumental Médico y de Laboratorio	0.00	0.00	0.00	0.00	0.00	0.00
e4) Vehículos y Equipo de Transporte	0.00	0.00	0.00	0.00	0.00	0.00
e5) Equipo de Defensa y Seguridad	0.00	0.00	0.00	0.00	0.00	0.00
e6) Maquinaria, Otros Equipos y Herramientas	10,000.00	-10,000.00	0.00	0.00	0.00	0.00



MUNICIPIO DE TECOMAN, COL.
Sistema Integral de Contabilidad Gubernamental
ESTADO ANALITICO DEL EJERCICIO DEL PRESUPUESTO DE EGRESOS DETALLADO - LDF
Clasificación por Objeto del Gasto (Capítulo y Concepto)
DEL 1 DE ENERO AL 30 DE SEPTIEMBRE DE 2023
(PESOS)

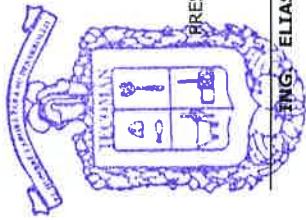
Concepto (c)	E G R E S O S					Subejercicio (e)
	Aprobado (d)	Ampliaciones/ (Reducciones)	Modificado	Devengado	Pagado	
e7) Activos Biológicos	0.00	0.00	0.00	0.00	0.00	0.00
e8) Bienes Inmuebles	0.00	1,500,000.00	1,500,000.00	0.00	0.00	1,500,000.00
e9) Activos Intangibles	0.00	700,000.00	700,000.00	0.00	0.00	700,000.00
F. Inversión Pública (F=f1+f2+f3)	157,490,099.79	-4,478,093.39	153,012,006.40	74,355,762.85	66,626,351.50	78,656,243.55
f1) Obra Pública en Bienes de Dominio Público	157,490,099.79	-6,081,230.17	151,408,869.62	72,930,964.71	65,201,553.36	78,477,904.91
f2) Obra Pública en Bienes Propios	0.00	1,603,136.78	1,603,136.78	1,424,798.14	1,424,798.14	178,338.64
f3) Proyectos Productivos y Acciones de Fomento	0.00	0.00	0.00	0.00	0.00	0.00
G. Inversiones Financieras y Otras Provisiones (G=g1+g2+g3+g4+g5+g6+g7)	0.00	0.00	0.00	0.00	0.00	0.00
g1) Inversiones Para el Fomento de Actividades Productivas	0.00	0.00	0.00	0.00	0.00	0.00
g2) Acciones y Participaciones de Capital	0.00	0.00	0.00	0.00	0.00	0.00
g3) Compra de Títulos y Valores	0.00	0.00	0.00	0.00	0.00	0.00
g4) Concesión de Préstamos	0.00	0.00	0.00	0.00	0.00	0.00
g5) Inversiones en Fideicomisos, Mandatos y Otros Análogos	0.00	0.00	0.00	0.00	0.00	0.00
Fideicomiso de Desastres Naturales (Informativo)	0.00	0.00	0.00	0.00	0.00	0.00
g6) Otras Inversiones Financieras	0.00	0.00	0.00	0.00	0.00	0.00
g7) Provisiones para Contingencias y Otras Erogaciones Especiales	0.00	0.00	0.00	0.00	0.00	0.00
H. Participaciones y Aportaciones (H=h1+h2+h3)	0.00	0.00	0.00	0.00	0.00	0.00
h1) Participaciones	0.00	0.00	0.00	0.00	0.00	0.00
h2) Aportaciones	0.00	0.00	0.00	0.00	0.00	0.00
h3) Convenios	0.00	0.00	0.00	0.00	0.00	0.00
I. Deuda Pública (I=i1+i2+i3+i4+i5+i6+i7)	12,390,000.00	-50,459.14	12,339,540.86	10,387,727.81	10,385,727.81	1,951,813.05
i1) Amortización de la Deuda Pública	4,640,000.00	0.00	4,640,000.00	4,001,720.52	4,001,720.52	638,279.48
i2) Intereses de la Deuda Pública	6,250,000.00	-50,459.14	6,199,540.86	4,886,911.41	4,886,911.41	1,312,629.45
i3) Comisiones de la Deuda Pública	0.00	0.00	0.00	0.00	0.00	0.00
i4) Gastos de la Deuda Pública	0.00	0.00	0.00	0.00	0.00	0.00
i5) Costo por Coberturas	0.00	0.00	0.00	0.00	0.00	0.00
i6) Apoyos Financieros	1,500,000.00	0.00	1,500,000.00	1,499,095.88	1,497,095.88	904.12
i7) Adeudos de Ejercicios Fiscales Anteriores (ADEFAS)	0.00	0.00	0.00	0.00	0.00	0.00
III. Total de Egresos (III = I + II)	684,027,630.41	0.00	684,027,630.41	427,773,305.10	416,199,193.88	256,254,325.31



MUNICIPIO DE TECOMAN, COL.
 Sistema Integral de Contabilidad Gubernamental
ESTADO ANALITICO DEL EJERCICIO DEL PRESUPUESTO DE EGRESOS DETALLADO - LDF
 Clasificación por Objeto del Gasto (Capítulo y Concepto)
 DEL 1 DE ENERO AL 30 DE SEPTIEMBRE DE 2023
 (PESOS)

Concepto (c)	E G R E S O S				Pagado	Subejercicio (e)
	Aprobado (d)	Ampliaciones/ (Reducciones)	Modificado	Devengado		

Nota: Estas firmas corresponden al ESTADO ANALITICO DEL EJERCICIO DEL PRESUPUESTO DE EGRESOS DETALLADO - LDF



PRESIDENTE MUNICIPAL

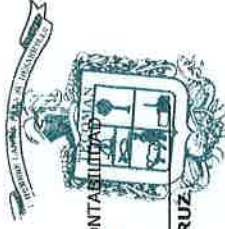
ING. ELIAS ANTONIO LOZANO OCHOA

PRESIDENCIA



TESORERO MUNICIPAL
 C.P. CARLOS A. ZAMORA GONZALEZ

TESORERIA MUNICIPAL



DIRECTOR DE EGRESOS Y CONTABILIDAD

C.P. ANDREA JUAREZ CRUZ

DIRECCION DE EGRESOS




MUNICIPIO DE TECOMAN, COL.
Sistema Integral de Contabilidad Gubernamental
ESTADO ANALITICO DEL EJERCICIO DEL PRESUPUESTO DE EGRESOS DETALLADO - LDF
Clasificación Administrativa
DEL 1 DE ENERO AL 30 DE SEPTIEMBRE DE 2023
(PESOS)

Concepto (c)	E G R E S O S					Subejercicio (e)
	Aprobado (d)	Ampliaciones/ (Reducciones)	Modificado	Devengado	Pagado	
I. Gasto No Etiquetado (I=A+B+C+D+E+F+G+H+I+J+K+L+M+N)	419,600,323.62	7,800.10	419,608,123.72	275,286,936.83	271,883,178.81	144,321,186.89
A. CABILDO MUNICIPAL	14,066,469.33	-33,064.28	14,033,405.05	8,728,978.44	8,728,978.44	5,304,426.61
B. PRESIDENCIA MUNICIPAL	20,497,121.77	-2,661,881.76	17,835,240.01	10,094,771.88	10,053,261.77	7,740,468.13
C. SECRETARIA DEL AYUNTAMIENTO	17,233,796.79	302,219.11	17,536,015.90	11,426,499.15	11,405,999.83	6,109,516.75
D. OFICIAIA MAYOR	77,783,999.09	-5,598,491.78	72,185,507.31	41,620,928.66	40,948,672.60	30,564,578.65
E. TESORERIA MUNICIPAL	52,087,303.26	223,381.58	52,310,684.84	37,979,330.60	37,977,442.60	14,331,354.24
F. CONTRALORIA MUNICIPAL	3,199,888.91	-108,705.76	3,091,183.15	1,776,170.82	1,776,170.82	1,315,012.33
G. JUEZ CIVICO MUNICIPAL	1,298,340.91	28,081.79	1,326,422.70	665,969.37	665,969.37	660,453.33
H. DIRECCION GENERAL DE SERVICIOS PUBLICOS	69,081,915.70	-4,627,028.19	64,454,887.51	40,756,887.73	40,730,546.14	23,697,999.78
I. DIRECCION GENERAL DE DESARROLLO URBANO Y OBRAS PUBLICAS	40,144,541.19	-2,555,186.01	37,589,355.18	24,085,044.84	24,051,734.69	13,504,310.34
J. DIRECCION GENERAL DE SEGURIDAD PUBLICA Y POLICIA VIAL	15,934,694.18	-2,573,005.68	13,361,688.50	7,093,652.92	4,507,888.98	6,269,035.58
K. DIRECCION GENERAL DE ASUNTOS JURIDICOS	5,191,715.26	18,513,864.63	23,705,579.89	22,876,962.15	22,862,360.24	828,617.74
L. ADMINISTRACION PARAMUNICIPAL	24,740,000.00	0.00	24,740,000.00	20,084,999.94	20,084,999.94	4,655,000.06
M. JUNTAS MUNICIPALES Y COMISARIAS	4,721,462.11	0.00	4,721,462.11	2,902,262.01	2,902,262.01	1,819,200.10
N. JUBILADOS Y PENSIONADOS	73,619,075.12	-902,383.55	72,716,691.57	45,195,478.32	45,186,931.38	27,521,213.25
II. Gasto Etiquetado (II=A+B+C+D+E)	264,427,306.79	-7,800.10	264,419,506.69	152,486,368.27	144,316,015.07	111,933,138.42
A. OFICIAIA MAYOR	330,000.00	-330,000.00	0.00	0.00	0.00	0.00
B. TESORERIA MUNICIPAL	12,390,000.00	1,589,540.86	13,979,540.86	11,081,834.02	11,079,834.02	2,897,706.84
C. DIRECCION GENERAL DE SERVICIOS PUBLICOS	10,100,000.00	84,400.91	10,184,400.91	9,387,040.24	9,279,654.46	797,360.67
D. DIRECCION GENERAL DE DESARROLLO URBANO Y OBRAS PUBLICAS	161,254,803.21	-1,650,000.00	159,604,803.21	77,230,717.86	69,490,866.51	82,374,085.35
E. DIRECCION GENERAL DE SEGURIDAD PUBLICA Y POLICIA VIAL	80,352,503.58	298,258.13	80,650,761.71	54,786,776.15	54,465,660.08	25,863,985.56
III. Total de Egresos (III = I + II)	684,027,630.41	0.00	684,027,630.41	427,773,305.10	416,199,193.88	256,254,325.31


 H. AYUNTAMIENTO CONSTITUCIONAL DE TECOMAN, COLIMA
 SECRETARIA DE EGRESOS
 C. CARLOS A. ZAMORA GONZALEZ
 PRESIDENTE MUNICIPAL

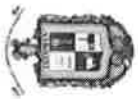

 PRESIDENCIA MUNICIPAL
 ING. ELIAS ANTONIO LOZANO OCHOA



DIRECTOR DE EGRESOS Y CONTABILIDAD

 C.P. ANDREA SUAREZ CRUZ
 DIRECCION DE EGRESOS

PRESIDENCIA



MUNICIPIO DE TECOMAN, COL.
Sistema Integral de Contabilidad Gubernamental
ESTADO ANALITICO DEL EJERCICIO DEL PRESUPUESTO DE EGRESOS DETALLADO - LDF
Clasificación Funcional (Finalidad y Función)
DEL 1 DE ENERO AL 30 DE SEPTIEMBRE DE 2023
(PESOS)

Concepto (c)	E G R E S O S					Subservicio (e)
	Aprobado (d)	Ampliaciones/ (Reducciones)	Modificado	Devengado	Pagado	
I. Gasto No Etiquetado (I=A+B+C+D)	419,600,323.62	7,800.10	419,608,123.72	275,286,936.83	271,883,178.81	144,321,186.89
A. Gobierno (A=a1+a2+a3+a4+a5+a6+a7+a8)	271,462,262.56	9,499,012.90	280,961,275.46	183,849,183.40	180,520,015.12	97,112,092.06
a1) Legislación	19,108,635.60	105,016.72	19,213,652.32	10,610,800.14	10,610,260.82	8,602,852.18
a2) Justicia	689,919.02	203,598.20	893,517.22	600,185.80	598,678.96	293,331.42
a3) Coordinación de la Política de Gobierno	26,127,086.32	20,248,710.27	46,375,796.59	38,426,003.89	38,389,513.98	7,949,792.70
a4) Relaciones Exteriores	0.00	0.00	0.00	0.00	0.00	0.00
a5) Asuntos Financieros y Hacendarios	115,519,426.41	-336,178.34	115,183,248.07	76,679,742.70	76,671,195.76	38,503,505.37
a6) Seguridad Nacional	0.00	0.00	0.00	0.00	0.00	0.00
a7) Asuntos de Orden Público y de Seguridad Interior	21,094,803.89	-4,082,220.38	17,012,583.51	9,170,663.81	6,560,834.60	7,841,219.70
a8) Otros Servicios Generales	88,922,391.32	-6,639,913.57	82,282,477.75	48,361,787.06	47,689,531.00	33,920,690.69
B. Desarrollo Social (B=b1+b2+b3+b4+b5+b6+b7)	140,674,179.92	-8,497,445.62	132,176,734.30	87,620,912.94	87,546,323.20	44,555,821.36
b1) Protección Ambiental	44,394,839.65	-5,792,553.44	38,602,286.21	23,551,309.57	23,544,812.98	15,050,976.64
b2) Vivienda y Servicios a la Comunidad	63,191,740.37	-2,714,490.08	60,477,250.29	39,092,103.25	39,038,948.10	21,385,147.04
b3) Salud	1,240,964.97	117,023.32	1,357,988.29	935,134.89	935,134.89	422,853.40
b4) Recreación, Cultura y Otras Manifestaciones Sociales	3,611,527.17	235,283.71	3,846,810.88	1,791,514.39	1,791,514.39	2,055,296.49
b5) Educación	0.00	0.00	0.00	0.00	0.00	0.00
b6) Protección Social	28,235,107.76	-342,709.13	27,892,398.63	22,250,850.84	22,235,912.84	5,641,547.79
b7) Otros Asuntos Sociales	0.00	0.00	0.00	0.00	0.00	0.00
C. Desarrollo Económico (C=c1+c2+c3+c4+c5+c6+c7+c8+c9)	7,463,881.14	-993,767.18	6,470,113.96	3,816,840.49	3,816,840.49	2,653,273.47
c1) Asuntos Económicos, Comerciales y Laborales en General	7,463,881.14	-993,767.18	6,470,113.96	3,816,840.49	3,816,840.49	2,653,273.47
c2) Agropecuaria, Silvicultura, Pesca y Caza	0.00	0.00	0.00	0.00	0.00	0.00
c3) Combustibles y Energía	0.00	0.00	0.00	0.00	0.00	0.00
c4) Minería, Manufacturas y Construcción	0.00	0.00	0.00	0.00	0.00	0.00
c5) Transporte	0.00	0.00	0.00	0.00	0.00	0.00
c6) Comunicaciones	0.00	0.00	0.00	0.00	0.00	0.00
c7) Turismo	0.00	0.00	0.00	0.00	0.00	0.00
c8) Ciencia, Tecnología e Innovación	0.00	0.00	0.00	0.00	0.00	0.00
c9) Otras Industrias y Otros Asuntos Económicos	0.00	0.00	0.00	0.00	0.00	0.00
D. Otras No Clasificadas en Funciones Anteriores (D=d1+d2+d3+d4)	0.00	0.00	0.00	0.00	0.00	0.00
d1) Transacciones de la Deuda Pública / Costo Financiero de la Deuda	0.00	0.00	0.00	0.00	0.00	0.00
d2) Transferencias, Participaciones y Aportaciones Entre Diferentes Niveles y Órdenes de Gobierno	0.00	0.00	0.00	0.00	0.00	0.00
d3) Saneamiento del Sistema Financiero	0.00	0.00	0.00	0.00	0.00	0.00
d4) Adeudos de Ejercicios Fiscales Anteriores	0.00	0.00	0.00	0.00	0.00	0.00
II. Gasto Etiquetado (II=A+B+C+D)	264,427,306.79	-7,800.10	264,419,506.69	152,486,368.27	144,316,015.07	111,933,138.42
A. Gobierno (A=a1+a2+a3+a4+a5+a6+a7+a8)	93,072,503.58	2,895,892.38	95,968,395.96	65,574,838.82	65,241,282.75	30,393,557.14
a1) Legislación	0.00	0.00	0.00	0.00	0.00	0.00
a2) Justicia	0.00	0.00	0.00	0.00	0.00	0.00
a3) Coordinación de la Política de Gobierno	0.00	0.00	0.00	0.00	0.00	0.00
a4) Relaciones Exteriores	0.00	0.00	0.00	0.00	0.00	0.00
a5) Asuntos Financieros y Hacendarios	12,390,000.00	-50,459.14	12,339,540.86	10,387,727.81	10,385,727.81	1,951,813.05



MUNICIPIO DE TECOMAN, COL.
Sistema Integral de Contabilidad Gubernamental
ESTADO ANALITICO DEL EJERCICIO DEL PRESUPUESTO DE EGRESOS DETALLADO - LDF
Clasificación Funcional (Finalidad y Función)
DEL 1 DE ENERO AL 30 DE SEPTIEMBRE DE 2023
(PESOS)

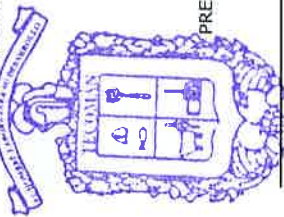
Concepto (c)	E G R E S O S					Subejercicio (e)
	Aprobado (d)	Ampliaciones/ (Reducciones)	Modificado	Devengado	Pagado	
a6) Seguridad Nacional	0.00	0.00	0.00	0.00	0.00	0.00
a7) Asuntos de Orden Público y de Seguridad Interior	80,352,503.58	298,258.13	80,650,761.71	54,786,776.15	54,465,660.08	25,863,985.56
a8) Otros Servicios Generales	330,000.00	2,648,093.39	2,978,093.39	400,334.86	389,894.86	2,577,758.53
B. Desarrollo Social (B=b1+b2+b3+b4+b5+b6+b7)	171,354,803.21	-2,903,692.48	168,451,110.73	86,911,529.45	79,074,732.32	81,539,581.28
b1) Protección Ambiental	10,100,000.00	29,395,034.60	39,495,034.60	35,254,498.33	34,875,328.13	4,230,536.27
b2) Vivienda y Servicios a la Comunidad	3,764,703.42	111,898,465.72	115,663,169.14	48,848,811.73	41,445,268.45	66,814,357.41
b3) Salud	0.00	0.00	0.00	0.00	0.00	0.00
b4) Recreación, Cultura y Otras Manifestaciones Sociales	157,490,099.79	-147,007,192.80	10,482,906.99	0.00	0.00	10,482,906.99
b5) Educación	0.00	2,820,000.00	2,820,000.00	2,808,219.39	2,754,135.74	11,780.61
b6) Protección Social	0.00	0.00	0.00	0.00	0.00	0.00
b7) Otros Asuntos Sociales	0.00	0.00	0.00	0.00	0.00	0.00
C. Desarrollo Económico (C=c1+c2+c3+c4+c5+c6+c7+c8+c9)	0.00	0.00	0.00	0.00	0.00	0.00
c1) Asuntos Económicos, Comerciales y Laborales en General	0.00	0.00	0.00	0.00	0.00	0.00
c2) Agropecuaria, Silvicultura, Pesca y Caza	0.00	0.00	0.00	0.00	0.00	0.00
c3) Combustibles y Energía	0.00	0.00	0.00	0.00	0.00	0.00
c4) Minería, Manufacturas y Construcción	0.00	0.00	0.00	0.00	0.00	0.00
c5) Transporte	0.00	0.00	0.00	0.00	0.00	0.00
c6) Comunicaciones	0.00	0.00	0.00	0.00	0.00	0.00
c7) Turismo	0.00	0.00	0.00	0.00	0.00	0.00
c8) Ciencia, Tecnología e Innovación	0.00	0.00	0.00	0.00	0.00	0.00
c9) Otras Industrias y Otros Asuntos Económicos	0.00	0.00	0.00	0.00	0.00	0.00
D. Otras No Clasificadas en Funciones Anteriores (D=d1+d2+d3+d4)	0.00	0.00	0.00	0.00	0.00	0.00
d1) Transacciones de la Deuda Pública / Costo Financiero de la Deuda	0.00	0.00	0.00	0.00	0.00	0.00
d2) Transferencias, Participaciones y Aportaciones Entre Diferentes Niveles y Ordenes de Gobierno	0.00	0.00	0.00	0.00	0.00	0.00
d3) Saneamiento del Sistema Financiero	0.00	0.00	0.00	0.00	0.00	0.00
d4) Adeudos de Ejercicios Fiscales Anteriores	0.00	0.00	0.00	0.00	0.00	0.00
III. Total de Egresos (III = I + II)	684,027,630.41	0.00	684,027,630.41	427,773,305.10	416,199,193.88	256,254,325.31



MUNICIPIO DE TECOMAN, COL.
Sistema Integral de Contabilidad Gubernamental
ESTADO ANALITICO DEL EJERCICIO DEL PRESUPUESTO DE EGRESOS DETALLADO - LDF
Clasificación Funcional (Finalidad y Función)
DEL 1 DE ENERO AL 30 DE SEPTIEMBRE DE 2023
(PESOS)

Concepto (c)	E G R E S O S				Pagado	Subejercicio (e)
	Aprobado (d)	Ampliaciones/ (Reducciones)	Modificado	Devengado		

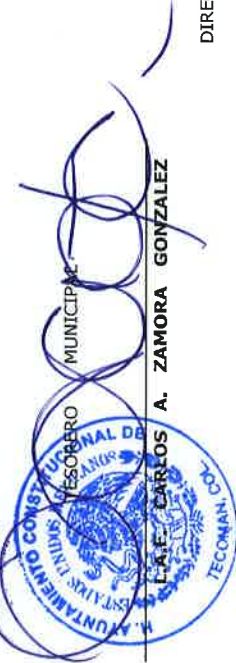
Nota: Estas firmas corresponden al ESTADO ANALITICO DEL EJERCICIO DEL PRESUPUESTO DE EGRESOS DETALLADO - LDF



PRESIDENTE MUNICIPAL

ING. ELIAS ANTONIO LOZANO OCHOA


PRESIDENCIA



MUNICIPAL

TESORERO MUNICIPAL

TESORERIA MUNICIPAL



DIRECTOR DE EGRESOS Y CONFIABILIDAD

C.P. ANDREA JUÁREZ CRUZ

DIRECCION DE EGRESOS

- **Proyecciones y Resultados de Ingresos y Egresos**



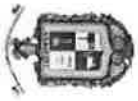
MUNICIPIO DE TECOMAN, COL.
Sistema Integral de Contabilidad Gubernamental
RESULTADOS DE INGRESOS - LDF



(PESOS)

Concepto (b)	Año 3 2020 1(c)	Año 2 2021 1(c)	Año 1 2022 1(c)	Año del Ejer. Vig. 2023 2(d)
1. Ingresos de Libre Disposición (1=A+B+C+D+E+F+G+H+I+J+K+L)	0.00	0.00	0.00	362,970,078.47
A. Impuestos	0.00	0.00	0.00	62,780,548.26
B. Cuotas y Aportaciones de Seguridad Social	0.00	0.00	0.00	0.00
C. Contribuciones de Mejoras	0.00	0.00	0.00	0.00
D. Derechos	0.00	0.00	0.00	52,398,257.04
E. Productos	0.00	0.00	0.00	5,069,593.37
F. Aprovechamientos	0.00	0.00	0.00	3,337,014.86
G. Ingresos por Ventas de Bienes y Servicios	0.00	0.00	0.00	0.00
H. Participaciones	0.00	0.00	0.00	0.00
I. Incentivos Derivados de la Colaboración Fiscal	0.00	0.00	0.00	212,966,884.16
J. Transferencias	0.00	0.00	0.00	3,074,373.54
K. Convenios	0.00	0.00	0.00	0.00
L. Otros Ingresos de Libre Disposición	0.00	0.00	0.00	23,323,407.24
2. Transferencias Federales Etiquetadas (2=A+B+C+D+E)	0.00	0.00	0.00	287,638,964.78
A. Aportaciones	0.00	0.00	0.00	287,638,964.78
B. Convenios	0.00	0.00	0.00	0.00
C. Fondos Distintos de Aportaciones	0.00	0.00	0.00	0.00
D. Transferencias, Subsidios y Subvenciones, y Pensiones y Jubilaciones	0.00	0.00	0.00	0.00
E. Otras Transferencias Federales Etiquetadas	0.00	0.00	0.00	0.00
3. Ingresos Derivados de Financiamientos (3=A)	0.00	0.00	0.00	41,500,000.00
A. Ingresos Derivados de Financiamientos	0.00	0.00	0.00	41,500,000.00
4. Total de Resultados de Ingresos (4=1+2+3)	0.00	0.00	0.00	692,109,043.25
Datos Informativos				
1. Ingresos Derivados de Financiamientos con Fuente de Pago de Ingresos de Libre Disposición	0.00	0.00	0.00	35,000,000.00
2. Ingresos Derivados de Financiamientos con Fuente de Pago de Transferencias Federales Etiquetadas	0.00	0.00	0.00	0.00
3. Ingresos Derivados de Financiamientos (3 = 1 + 2)	0.00	0.00	0.00	35,000,000.00

- Los importes corresponden al momento contable de los ingresos devengados.
- Los importes corresponden a los ingresos devengados al cierre trimestral más reciente disponible y estimados para el resto del ejercicio.



MUNICIPIO DE TECOMAN, COL.
Sistema Integral de Contabilidad Gubernamental
RESULTADOS DE EGRESOS - LDF

(PESOS)

Concepto (b)	Año 3 2020 1(c)	Año 2 2021 1(c)	Año 1 2022 1(c)	Año del Ejec. Vig. 2023 2(d)
1. Gasto No Etiquetado (1=A+B+C+D+E+F+G+H+I)	0.00	0.00	0.00	391,288,647.95
A. Servicios Personales	0.00	0.00	0.00	203,729,880.43
B. Materiales y Suministros	0.00	0.00	0.00	11,956,786.92
C. Servicios Generales	0.00	0.00	0.00	50,940,216.30
D. Transferencias, Asignaciones, Subsidios y Otras Ayudas	0.00	0.00	0.00	93,588,898.57
E. Bienes Muebles, Inmuebles e Intangibles	0.00	0.00	0.00	3,409,596.29
F. Inversión Pública	0.00	0.00	0.00	125,000.06
G. Inversiones Financieras y Otras Provisiones	0.00	0.00	0.00	125,000.06
H. Participaciones y Aportaciones	0.00	0.00	0.00	329,936.00
I. Deuda Pública	0.00	0.00	0.00	27,083,333.32
2. Gasto Etiquetado (2=A+B+C+D+E+F+G+H+I)	0.00	0.00	0.00	227,482,615.82
A. Servicios Personales	0.00	0.00	0.00	77,628,298.39
B. Materiales y Suministros	0.00	0.00	0.00	10,338,677.40
C. Servicios Generales	0.00	0.00	0.00	12,217,124.19
D. Transferencias, Asignaciones, Subsidios y Otras Ayudas	0.00	0.00	0.00	0.00
E. Bienes Muebles, Inmuebles e Intangibles	0.00	0.00	0.00	85,000.03
F. Inversión Pública	0.00	0.00	0.00	113,728,287.82
G. Inversiones Financieras y Otras Provisiones	0.00	0.00	0.00	0.00
H. Participaciones y Aportaciones	0.00	0.00	0.00	0.00
I. Deuda Pública	0.00	0.00	0.00	13,485,227.99
3. Total del Resultado de Egresos (3=1+2)	0.00	0.00	0.00	618,771,263.77

1. Los importes corresponden al momento contable de los ingresos devengados.
2. Los importes corresponden a los ingresos devengados al cierre trimestral más reciente disponible y estimados para el resto del ejercicio.

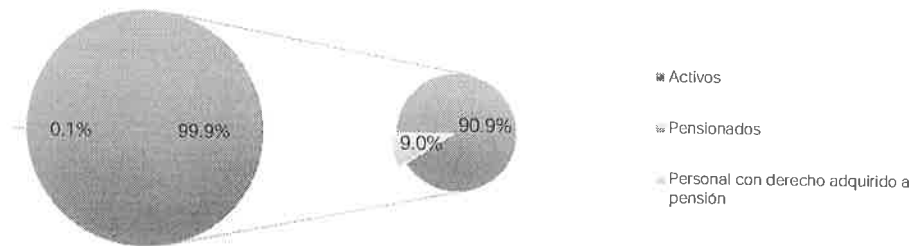
- **Estudios Actuariales**



I. RESUMEN EJECUTIVO DE RESULTADOS - Personal Total

a) Población Afiliada

Concepto	Activos	Pensionados
Número de Afiliados	1,088	1
Nómina promedio	19,868.88	29,817.79
Nómina anual	259,408,081.35	357,813.45
Personal con derecho adquirido a pensión	98	-
Proporción de la nómina promedio de pensionados		150.07%
Proporción de la nómina anual de pensionados		0.14%

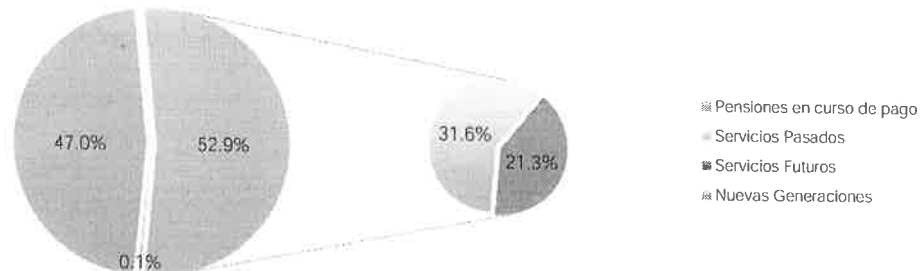


b) Monto de la Reserva:

\$ 20,353,335.64

c) Valor Presente de las Obligaciones

Concepto	Escenario 2.00%	Escenario 3.00%
Pensiones en curso de pago	6,039,934.14	5,436,641.14
Generación Actual		
Servicios Pasados	1,326,784,531.78	1,086,117,537.64
Servicios Futuros	896,067,740.42	685,294,659.11
Servicios Totales	2,222,852,272.20	1,771,412,196.75
Nuevas Generaciones	1,974,309,540.61	1,051,998,004.50
Total	4,203,201,746.96	2,828,846,842.39



VALUACIONES ACTUARIALES DEL NORTE

consultoría actuarial

d) Valor Presente de Sueldos Futuros

Personal	Escenario 2.00%	Escenario 3.00%
Generación Actual	2,489,547,195.74	2,293,217,653.89
Nuevas Generaciones	9,666,687,221.17	6,358,657,703.50
Total	12,156,234,416.91	8,651,875,357.39

e) Valor Presente de Aportaciones Futuras

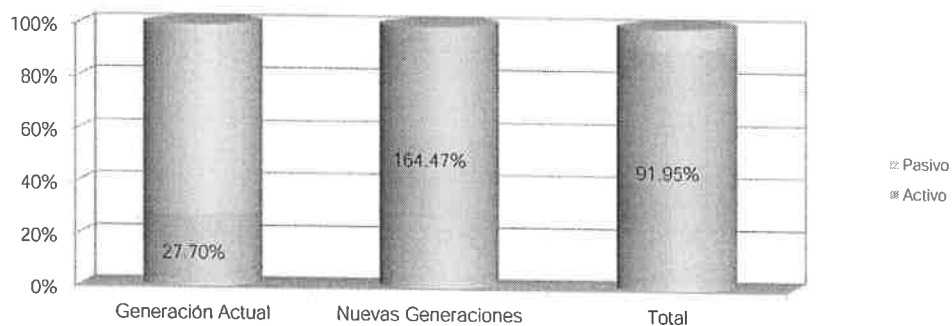
Personal	Escenario 2.00%	Escenario 3.00%
Activos		
i) Generación Actual	597,120,960.29	535,712,721.72
ii) Nuevas Generaciones	3,247,191,203.24	2,158,805,038.95
Pensionados		
i) En curso de pago	0.00	0.00
ii) De la generación actual	0.00	0.00
iii) De las nuevas generaciones	0.00	0.00
iv) Pensiones especiales	0.00	0.00
Total	3,844,312,163.53	2,694,517,760.67

f) Déficit / Superávit Actuarial

Personal	Escenario 2.00%	Escenario 3.00%
Generación Actual	(1,611,417,910.42)	(1,220,782,780.53)
Nuevas Generaciones	1,272,881,662.63	1,106,807,034.46
Total	(338,536,247.79)	(113,975,746.08)

g) Situación Financiera - Activos vs Pasivos

Personal	Escenario 2.00%	Escenario 3.00%
Generación Actual	27.70%	31.30%
Nuevas Generaciones	164.47%	205.21%
Total	91.95%	95.97%



VALUACIONES ACTUARIALES DEL NORTE

consultoría actuarial

h) Período de Suficiencia

Escenario	Año de Descapitalización
Escenario 2.00%	2053
Escenario 3.00%	2062

i) Cotizaciones recomendadas como porcentaje de la nómina de cotización de acuerdo a la metodología de Prima Media General

Personal	Escenario 2.00%	Escenario 3.00%
Generación Actual (Activos y Pensionados)	88.71%	76.60%
Nuevas Generaciones	20.42%	16.54%
Total	34.41%	32.46%

j) Cotizaciones recomendadas como porcentaje de la nómina de cotización de acuerdo a la metodología de Primas Óptimas de Liquidez

Escenario Financiero	Prima	Período
Escenario 2.00%	34.00%	2020 - 2070
	30.90%	2071 - 2120
Escenario 3.00%	32.00%	2020 - 2070
	31.33%	2071 - 2120

k) Cotizaciones recomendadas como porcentaje de la nómina de cotización de acuerdo a la metodología de Primas Óptimas de Liquidez Escalonadas

Escenario Financiero	Prima	Período
Escenario 2.00%	10.00%	2020
	$\Delta 2.00\%$	2021-2035
	42.00%	2036-2065
	30.66%	2066-2120
Escenario 3.00%	10.00%	2020
	$\Delta 2.00\%$	2021-2035
	42.00%	2036-2065
	30.66%	2066-2120

Δ Representa el porcentaje de incremento anual durante el período señalado

VALUACIONES ACTUARIALES DEL NORTE

consultoría actuarial

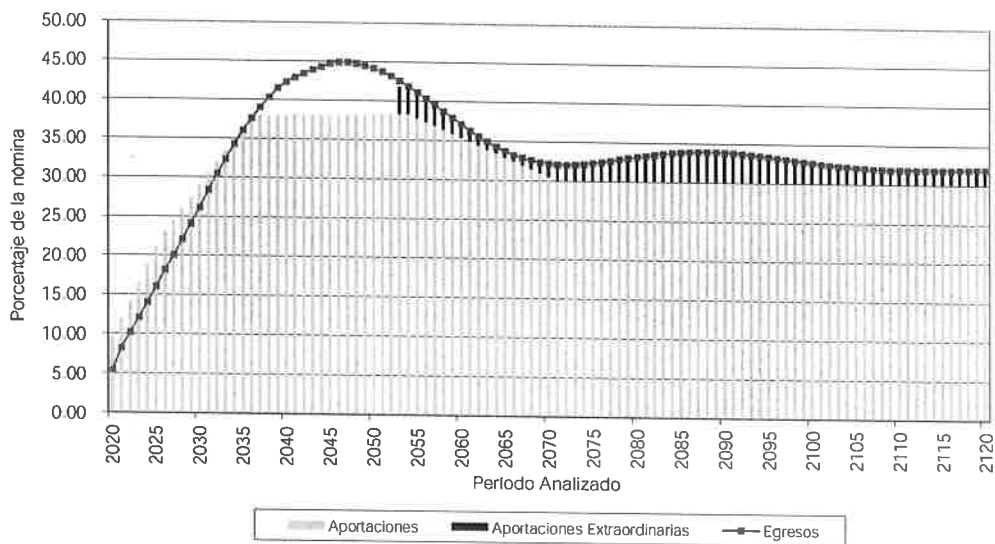
Municipio de Tecomán

Comportamiento esperado de egresos, aportaciones y aportaciones adicionales

Total

Tasa de rendimiento del 2.00%
(Millones de pesos de 2019)

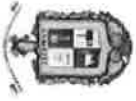
Año	Egresos	Aportaciones	Aportaciones Extraordinarias
2020	13.44	23.48	0.00
2021	20.23	29.32	0.00
2022	25.11	35.06	0.00
2023	30.03	40.95	0.00
2024	34.99	46.72	0.00
2025	40.13	52.57	0.00
2026	45.78	57.88	0.00
2027	50.69	61.95	0.00
2028	56.22	66.14	0.00
2029	61.47	70.30	0.00
2030	67.12	74.45	0.00
2035	93.92	95.04	0.00
2040	112.56	101.27	0.00
2045	122.16	104.29	0.00
2050	123.44	106.94	0.00
2055	117.33	107.90	9.43
2060	107.73	102.72	5.01
2065	98.94	96.52	2.42
2070	94.54	89.41	5.13
2075	94.51	87.61	6.90
2080	96.58	87.23	9.35
2085	98.23	87.00	11.23
2090	98.30	86.94	11.36
2095	96.83	87.00	9.83
2100	94.89	87.10	7.79
2105	93.39	87.17	6.22
2110	92.74	87.21	5.53
2115	92.76	87.22	5.54
2120	93.15	87.22	5.93





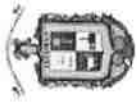
Municipio de Tecomán, Colima

GUIA DE CUMPLIMIENTO



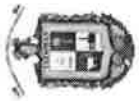
MUNICIPIO DE TECOMAN, COL.
Sistema Integral de Contabilidad Gubernamental
GUIA DE CUMPLIMIENTO - LDF
DEL 1 DE ENERO AL 30 DE SEPTIEMBRE DE 2023

Indicadores de Observancia (c)	Implementación		Resultado		Fundamento (h)	Comentarios (i)
	SI	NO	Monto o valor (f)	Unidad (pesos/porcentaje) (g)		
INDICADORES PRESUPUESTARIOS						
A. INDICADORES CUANTITATIVOS						
1 Balance Presupuestario Sostenible (j)						
a. Propuesto						
b. Estimada/Aprobado	X		-35,000,000.00	pesos	Art. 6 y 19 de la LDF	
c. Devengado	X		94,505,564.59	pesos	Art. 6 y 19 de la LDF	
2 Balance Presupuestario de Recursos Disponibles Sostenible (k)						
a. Propuesto		X		pesos	Art. 6 y 19 de la LDF	
b. Estimada/Aprobado	X		-35,000,000.00	pesos	Art. 6 y 19 de la LDF	
c. Devengado	X		25,459,794.86	pesos	Art. 6 y 19 de la LDF	
3 Financiamiento Neto dentro del Techo de Financiamiento Neto (l)						
a. Propuesto		X		pesos	Art. 6, 19 y 46 de la LDF	
b. Estimada	X		-30,640,000.00	pesos	Art. 6, 19 y 46 de la LDF	
c. Devengado	X		-18,085,053.78	pesos	Art. 6, 19 y 46 de la LDF	
4 Recursos destinados a la atención de desastres naturales						
a. Asignación al fideicomiso para desastres naturales (m)		X				
a.1 Aprobado		X		pesos	Art. 9 de la LDF	
a.2 Pagado		X		pesos	Art. 9 de la LDF	
b. Aportación promedio realizada por la Entidad Federativa durante los 5 ejercicios previos, para infraestructura dañada por desastres naturales (n)		X		pesos	Art. 9 de la LDF	
c. Saldo del fideicomiso para desastres naturales (o)		X		pesos	Art. 9 de la LDF	
d. Costo promedio de los últimos 5 ejercicios de la reconstrucción de infraestructura dañada por desastres naturales (p)		X		pesos	Art. 9 de la LDF	
5 Techo para servicios personales (q)						
a. Asignación en el Presupuesto de Egresos	X		298,335,589.83	pesos	Art. 10 y 21 de la LDF	
b. Devengado	X		185,774,172.13	pesos	Art. 13 fracc. V y 21 de la LDF	



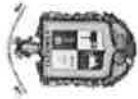
MUNICIPIO DE TECOMAN, COL.
Sistema Integral de Contabilidad Gubernamental
GUIA DE CUMPLIMIENTO - LDF
DEL 1 DE ENERO AL 30 DE SEPTIEMBRE DE 2023

Indicadores de Observancia (c)	Implementación		Resultado		Fundamento (h)	Comentarios (i)
	SI	NO	Monto o valor (f)	Unidad (pesos/porcentaje) (g)		
6 Previsiones de gasto para compromisos de pago derivados de APPs (f) a. Asignación en el Presupuesto de Egresos fiscal (s) a. Propuesto	X		0,00	pesos	Art. 11 y 21 de la LDF	
		X		pesos	Art. 12 y 20 de la LDF	
	X		1,500,000.00	pesos	Art. 12 y 20 de la LDF	
c. Devengado	X		1,499,095.88	pesos	Art. 12 y 20 de la LDF	
		X				
B. INDICADORES CUALITATIVOS						
1. Iniciativa de Ley de Ingresos y Proyecto de Presupuesto de Egresos a. Objetivos anuales, estrategias y metas para el ejercicio fiscal (t) b. Proyecciones de ejercicios posteriores (u) c. Descripción de riesgos relevantes y propuestas de acción para enfrentarlos (v) d. Resultados de ejercicios fiscales anteriores y el ejercicio fiscal en cuestión (w) e. Estudio actuarial de las pensiones de sus trabajadores (x) 2. Balance Presupuestario de Recursos Disponibles, en caso de ser negativo. a. Razones excepcionales que justifican el Balance Presupuestario de Recursos Disponibles negativo (y) b. Fuente de recursos para cubrir el Balance Presupuestario de Recursos Disponibles negativo (z) c. Número de ejercicios fiscales y acciones necesarias para cubrir el Balance Presupuestario de Recursos Disponibles negativo (aa) d. Informes Trimestrales sobre el avance de las acciones para recuperar el Balance Presupuestario de Recursos Disponibles (bb) 3. Servicios Personales a. Remuneraciones de los servidores públicos						
		X				
		X				
		X				
		X				
		X				
		X				
		X				
		X				
		X				
		X				
		X				



MUNICIPIO DE TECOMAN, COL.
Sistema Integral de Contabilidad Gubernamental
GUIA DE CUMPLIMIENTO - LDF
DEL 1 DE ENERO AL 30 DE SEPTIEMBRE DE 2023

Indicadores de Observancia (c)	Implementación		Resultado		Fundamento (h)	Comentarios (i)
	SI	NO	Monto o valor (f)	Unidad (pesos/porcentaje) (g)		
	Mecanismo de Verificación (d)	Fecha estimada de cumplimiento (e)				
(cc)						
b. Previsiones salariales y económicas para cubrir incrementos salariales, creación de plazas y otros (ddd)					Art. 10 y 21 de la LDF	
INDICADORES DEL EJERCICIO						
PRESUPUESTARIO						
A. INDICADORES CUANTITATIVOS						
1 Ingresos Excedentes derivados de Ingresos de Libre Disposición						
a. Monto de Ingresos Excedentes derivados de ILD (ee)	Cuenta Pública / Formato 5	X	-90,353,591,93	pesos	Art. 14 y 21 de la LDF	
b. Monto de Ingresos Excedentes derivados de ILD destinados al fin del A.14, fracción I de la LDF (ff)	Cuenta Pública	X		pesos	Art. 14 y 21 de la LDF	
c. Monto de Ingresos Excedentes derivados de ILD destinados al fin del A.14, fracción II, a) de la LDF (gg)	Cuenta Pública	X		pesos	Art. 14 y 21 de la LDF	
d. Monto de Ingresos Excedentes derivados de ILD destinados al fin del A.14, fracción II, b) de la LDF (hh)	Cuenta Pública	X		pesos	Art. 14 y 21 de la LDF	
e. Monto de Ingresos Excedentes derivados de ILD destinados al fin del artículo noveno transitorio de la LDF (ii)		X		pesos	Art. Noveno Transitorio de la LDF	
f. Monto de Ingresos Excedentes derivados de ILD destinados al fin señalado por el Artículo 14 párrafo segundo y el artículo 21 y Noveno Transitorio de la LDF (jj)		X			Art. 14 y 21 de la LDF	
g. Monto de Ingresos Excedentes derivados de ILD en un nivel de endeudamiento sostenible de acuerdo al Sistema de Alertas hasta por el 5% de los recursos para cubrir el Gasto Corriente (kk)		X			Art. 14 y 21 de la LDF	
B. INDICADORES CUALITATIVOS						
1 Análisis Costo-Beneficio para programas o proyectos de inversión mayores a 10 millones de UDIS (ll)	Página de internet de la Secretaría de Finanzas o Tesorería Municipal				Art. 13 frac. III y 21 de la LDF	
2 Análisis de conveniencia y análisis de transferencia de riesgos de los proyectos APPs (mm)	Página de internet de la Secretaría de Finanzas o Tesorería Municipal				Art. 13 frac. III y 21 de la LDF	
3 Identificación de población objetivo, destino y temporalidad de subsidios (nn)	Página de internet de la Secretaría de Finanzas o Tesorería Municipal				Art. 13 frac. VII y 21 de la LDF	
INDICADORES DE DEUDA PÚBLICA						
A. INDICADORES CUANTITATIVOS						
1 Obligaciones a Corto Plazo						



MUNICIPIO DE TECOMAN, COL.
Sistema Integral de Contabilidad Gubernamental
GUIA DE CUMPLIMIENTO - LDF
DEL 1 DE ENERO AL 30 DE SEPTIEMBRE DE 2023

Indicadores de Observancia (c)	Implementación		Resultado		Fundamento (h)	Comentarios (i)
	SI	NO	Monto o valor (f)	Unidad (pesos/porcentaje) (g)		
	Mecanismo de Verificación (d)	Fecha estimada de cumplimiento (e)				
a. Límite de Obligaciones a Corto Plazo (00)		X		pesos	Art. 30 fracc. I de la LDF	
b. Obligaciones a Corto Plazo (pp)		X		pesos	Art. 30 fracc. I de la LDF	